



PRZYCZERA CAMPINGOWA
КЕМПИНГОВЫЙ ПРИЦЕП

N-126



**Na weekend
— tylko z przyczepą
campingową
Кемпинговый
прицеп - гарантия
удачного отпуска**

N-126



Przyczepa campingowa typ N-126, przeznaczona jest dla wszystkich miłośników turystyki motorowej. Mały ciężar przyczepy pozwala na holowanie jej przez wszystkie rodzaje samochodów osobowych łącznie z "POLSKIM FIATEM 126p".

Nadwozie przyczepy, które wykonano z żywicy poliestrowej wzmocnionej włóknem szklanym, gwarantuje długoletnią żywotność wyrobu i umożliwia garażowanie na wolnym powietrzu. Wewnątrz nadwozia znajdują się 2 kanapy, których wnętrze służy jako schowek do bagażu, oraz stolik, szafa ubraniowa i szafka kuchenna z zamontowaną na wierzchu płytą stanowiącą zlewomywak i dwu palnikową kuchenką na gaz propan-butan wraz z instalacją (bez butli gazowej). Szafka kuchenna posiada wnękę na zamontowanie chłodziarki turystycznej o pojemności 60 litrów (typ TA-61).

W przedniej części przyczepy znajduje się szczelny pojemnik na 2 butle gazowe o pojemności 2 kg.



Кемпинговый прицеп N-126 предназначен для всех любителей автомобильного туризма. Малый вес прицепа позволяет буксировать его всеми типами легковых автомобилей включительно с малолитражным автомобилем «Польски фиат 126п». Кузов прицепа, изготовленный из полиэфирных смол укрепленных стекловолокном, обеспечивает многолетнюю живучесть изделию и позволяет хранить прицеп под открытым небом. В салоне кузова находятся два дивана, внутри которых можно хранить багаж, стол, платяной шкаф и кухонный шкафчик, а на нем раковина и газовая плита с двумя горелками и газопровод на газ пропан-бутан (без газового баллона). В кухонном шкафчике находится выемка для установления туристского холодильника емкостью 60 л (типа ТА-61). В передней части прицепа находится плотный контейнер для хранения 2 газовых баллонов емкостью 2 кг.

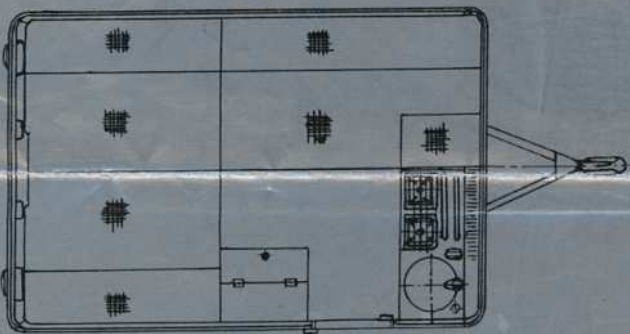
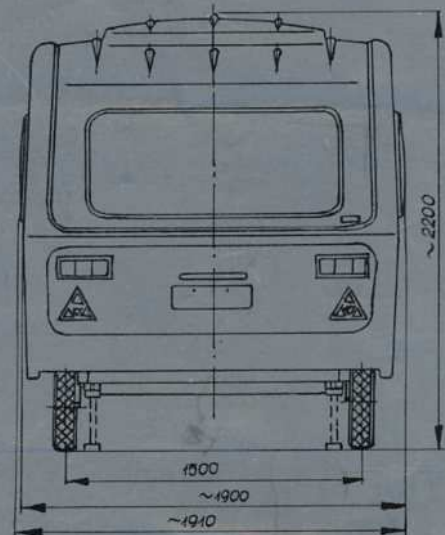
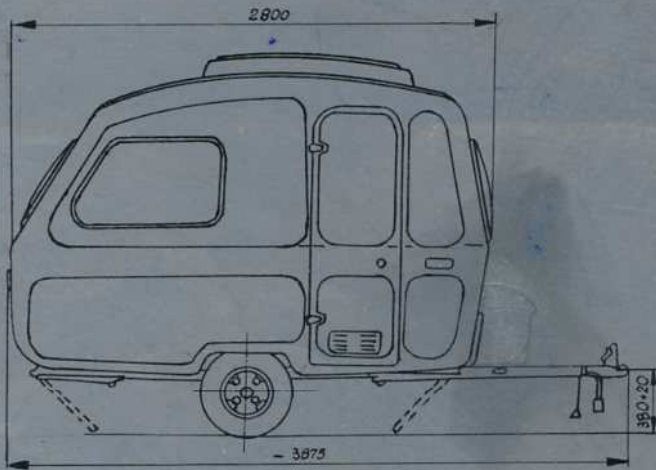


PODSTAWOWE DANE TECHNICZNE

Długość całkowita	3660 mm
Szerokość całkowita	1910 mm
Wysokość całkowita	2200 mm
Długość nadwozia	2800 mm
Szerokość nadwozia	1910 mm
Wysokość nadwozia	1700 mm
Ciężar własny	270 ± 10 kg
Ilość miejsc do spania	2+2
Wymiary miejsc do spania	1850 × 1250 mm
	1550 × 950 mm
Dopuszczalne dodatkowe obciążenie podczas jazdy	50 kg
Instalacja elektryczna	12 V

ОСНОВНЫЕ ТЕХНИЧЕСКИЕ ДАННЫЕ

Полная длина	3660	мм
Полная ширина	1910	мм
Полная высота	2200	мм
Длина кузова	2800	мм
Ширина кузова	1910	мм
Высота кузова	1700	мм
Собственный вес	270 ± 10	кг
Число спальных мест	2+2	
Размеры спальных мест	1850 × 1250	мм
	1550 × 950	мм
Допустимая добавочная нагрузка во время езды	50	кг
Электропроводка	12	в



Producent:
ZAKŁADY PRZEMYSŁU PRECYZYJNEGO
„PREDOM — PRESPOL”
w Niewiadowie, 97-170 p-ta Ujazdów k/Tomaszowa Maz

Завод-изготовитель:
ЗАКЛАДЫ ПРЗЕМЫСЛУ ПРЕЦЫЗЫЈНЕГО
„PREDOM—PRESPOL”
97-170 Niewiadów k/Tomaszowa Maz., ПОЛЬША



Eksporter:
POL-MOT
PRZEDSIĘBIORSTWO HANDLU ZAGRANICZNEGO
PRZEMYSŁU MOTORYZACYJNEGO
00-983 Warszawa, ul. Stalingradzka 23

Экспортер:
Экспорт—Импорт
POL-MOT
ВНЕШНЕТОРГОВОЕ ПРЕДПРИЯТИЕ
АВТОМОБИЛЬНОЙ ПРОМЫШЛЕННОСТИ
00-983 Warszawa, ul. Stalingradzka 23, ПОЛЬША